



常坤機械股份有限公司



Chang Shen Machinery., Co Ltd.

封罐 / 製罐 / 罐裝 / 充填 / 食品機械

Professional Manufacturer & Supplier of Can Seaming and Filling Equipment



CS022060 自動封罐機



常坤機械股份有限公司

地址：43541 台中市梧棲區中港加工出口區經三路 58

Tel：+886-4-

Fax：+886-4-

26195788

26595789

技 術 參 數

機型	CS022060	
捲封頭數	6	
適用罐徑 (mm)	401D - 502D	
適用罐高 (mm)	110 - 210	
每分鐘能力 (cpm)	up to 220	
需要馬力 (HP)	10	
馬達	東元或西門子	
馬達位置	封罐機上部側邊	
潤滑系統	自動供油系統	
罐蓋積蓋槽長度 (M)	1.524	
自動停機感應	罐蓋不足；封罐機有無罐蓋；出入口異常	
重新啟動復歸	手動定位復原	
出口輸送帶積、缺罐	選擇開關模式，控制以手動 / 自動方式	
可程式控制器 (PLC)	OMRON/ 西門子 (SIEMENS)/ 施耐德 (SCHNEIDER)	
電眼感應	SICK	
氣壓缸；氣壓閥	MINDMAN；MAC	
空氣調理組	POSU 三點組合	
空氣用量 (公升 / 分)	約 8.5	
氣壓 (bar)	3~5	
	外框架 (有)	外框架 (無)
安裝面積及高度 (mm)	2450 × 2400 × 2450	2500 × 2100 × 2400
進罐高度 (mm)	975	900
出罐高度 (mm)	975	900
淨重 (約)(kgs)	4600	3500

★ 設備規格如有變更，恕不另行通知



常 坤 機 械 股 份 有 限 公 司

地址：43541 台中市梧棲區中港加工出口區經三路 58 號

Tel: +886-4-

Fax: +886-4-

Email: csmr@changshen.com.tw 985789

CS03206B 自動立式反邊加強環機



常坤機械股份有限公司

地址：43541 台中市梧棲區中港加工出口區經三路 58

Tel：+886-4-

Fax：+886-4-

26595788

26595789

技 術 參 數	
機型	CS03206B
頭數	一反邊一加強環 (滾筋)
適用罐徑 (mm)	401D-502D
適用罐高 (mm)	114 - 240
每分鐘能力 (cpm)	up to 220
需要馬力 (HP)	15
馬達	東元或西門子
馬達位置	罐胴入口側
潤滑系統	自動供油系統
自動停機感應	出入口異常
重新啟動復歸	手動定位復原
出口輸送帶積罐	選擇開關模式，控制以手動 / 自動方式
出口輸送帶缺罐	選擇開關模式，控制以手動 / 自動方式
電眼感應	SICK
安裝面積及高度 (mm)	5000 × 3050 × 2400
進罐高度 (mm)	927
出罐高度 (mm)	927
淨重 (約)(kgs)	16000
加購配備 (※ 付費□計)	特殊高度



常坤機械股份有限公司

地址：43541 台中市梧棲區中港加工出口區經三路 58

Tel: +886-4-

Fax: +886-4-

Mobile: 5788

26595789

★ 設備規格如有變更，恕不另行通知。

CS03108R 自動立式加強環機



常坤機械股份有限公司

地址：43541 台中市梧棲區中港加工出口區經三路 58


Tel：+886-4-

Fax：+886-4-

26195788

26595789

技 術 參 數	
機型	CS03108R
工作站數 × 每站頭數	1×8
適用罐徑 (mm)	202D - 401D (52 - 99)
適用罐高 (mm)	90 - 180
每分鐘能力 (cpm)	up to 400
需要馬力 (HP)	7.5
馬達	東元或西門子
馬達位置	罐洞入口側
潤滑系統	自動供油系統
自動停機感應	出入口異常
重新啟動復歸	手動定位復原
出口輸送帶積罐	選擇開關模式，控制以手動 / 自動方式
出口輸送帶缺罐	選擇開關模式，控制以手動 / 自動方式
電眼感應	SICK
安裝面積及高度 (mm)	2802×2590×2000
進罐高度 (mm)	900
出罐高度 (mm)	900
淨重 (約)(kg)	5510
加購配備 (※ 付費) <input type="checkbox"/>	自動高度定位 / 4 組記憶罐高 / 風管式空調冷卻機 / 油冷卻機



常 坤 機 械 股 份 有 限 公 司

地址：43541 台中市梧棲區中港加工出口區經三路 58

Tel：+886-4-


Fax：+886-4-

Mobile: 5788

26595789

★ 設備規格如有變更，恕不另行通知。

CS03308R 自動立式縮頸反邊加強環機



常坤機械股份有限公司



地址：43541 台中市梧棲區中港加工出口區經三路 58

Tel：+886-4-

Fax：+886-4-

26195788

26595789

技 術 參 數	
機型	CS03308R
頭數	一縮頸一反邊一加強環
適用罐徑 (mm)	202D - 401D (52 - 99)
適用罐高 (mm)	90 - 180
每分鐘能力 (cpm)	up to 750
需要馬力 (HP)	15
馬達	東元或西門子
馬達位置	綜合機側邊
潤滑系統	自動供油系統
自動停機感應	出入口異常
重新啟動復歸	手動定位復原
出口輸送帶積罐	選擇開關模式，控制以手動 / 自動方式
出口輸送帶缺罐	選擇開關模式，控制以手動 / 自動方式
電眼感應	SICK
安裝面積及高度 (mm)	3604×1988×2306
進罐高度 (mm)	900
出罐高度 (mm)	900
淨重 (約)(kg)	9300
加購配備 (※ 付費) □	自動高度定位 / 4 組記憶罐高 / 風管式空調冷卻機 / 油冷卻機



常坤機械股份有限公司

地址：43541 台中市梧棲區中港加工出口區經三路 58

Tel: +886-4-


Fax: +886-4-

Mobile: 5788

26595789

★ 設備規格如有變更，恕不另行通知。

自動封罐機



常坤機械股份有限公司

地址：43541 台中市梧棲區經三路 58 號

Tel：+886-4-

Fax：+886-4-

26595788

26595789

技 術 參 數		
機型	CS021060	CS021080
捲封頭數	6	8
適用罐徑 (mm)	202D - 401D (52 - 99)	202D - 300D (52 - 74)
適用罐高 (mm)	70 - 180	
每分鐘能力 (cpm)	up to 550	up to 750
需要馬力 (HP)	10	
馬達	東元或西門子	
馬達位置	封罐機上部側邊	
潤滑系統	自動供油系統	
罐蓋積蓋槽長度 (M)	1.5(不銹鋼)	
自動停機感應	罐蓋不足；封罐機有無罐蓋；出入口異常	
重新啟動復歸	手動定位復原	
出口輸送帶積、缺罐	選擇開關模式，控制以手動 / 自動方式	
可程式控制器 (PLC)	OMRON 或西門子 (SIEMENS)	
電眼感應	OMRON	
氣壓缸；氣壓閥	MINDMAN；MAC	
空氣調理組	POSU 三點組合	
空氣用量 (公升 / 分)	約 8.5	
氣壓 (bar)	3~5	
安裝面積及高度 (mm)	2050 × 1400 × 1900	
進罐高度 (mm)	900	
出罐高度 (mm)	900	
淨重 (約)(kg)	2600	



常坤機械股份有限公司

地址：43541 台中市梧棲區中港加工出口區經三路 58

Tel: +886-4-




Fax: +886-4-

Mobile: 5788

26595789

★ 設備規格如有變更，恕不另行通知。

CS03108N 自動立式縮頸機



常坤機械股份有限公司

地址：43541 台中市梧棲區中港加工出口區經三路 58

Tel：+886-4-

Fax：+886-4-

26595788

26595789

技 術 參 數	
機型	CS03108N
頭數	一縮頸
適用罐徑 (mm)	202D - 401D (52 - 99)
適用罐高 (mm)	85 - 180
每分鐘能力 (cpm)	up to 720
需要馬力 (HP)	5
馬達	東元或西門子
馬達位置	綜合機側邊
潤滑系統	自動供油系統
自動停機感應	出入口異常
重新啟動復歸	手動定位復原
出口輸送帶積罐	選擇開關模式，控制以手動 / 自動方式
出口輸送帶缺罐	選擇開關模式，控制以手動 / 自動方式
電眼感應	OMRON
安裝面積及高度 (mm)	2889× 1100 × 1900
進罐高度 (mm)	900
出罐高度 (mm)	900
淨重 (約)(kg)	3570
加購配備 (※ 付費) □	特殊高度



常坤機械股份有限公司

地址：43541 台中市梧棲區中港加工出口區經三路 58

Tel: +886-4-





Fax: +886-4-

Mobile: 5788

26595789

★ 設備規格如有變更，恕不另行通知。

CS032080 自動立式縮頸反邊機



常坤機械股份有限公司

地址：43541 台中市梧棲區中港加工出口區經三路 58

Tel：+886-4-

Fax：+886-4-

26195788

26595789

技 術 參 數	
機型	CS032080
頭數	一縮頸一反邊
適用罐徑 (mm)	202D - 401D (52 - 99)
適用罐高 (mm)	80 - 180
每分鐘能力 (cpm)	up to 750
需要馬力 (HP)	7.5
馬達	東元或西門子
馬達位置	綜合機側邊
潤滑系統	自動供油系統
自動停機感應	出入口異常
重新啟動復歸	手動定位復原
出口輸送帶積罐	選擇開關模式，控制以手動 / 自動方式
出口輸送帶缺罐	選擇開關模式，控制以手動 / 自動方式
電眼感應	OMRON
安裝面積及高度 (mm)	2900 × 1800 × 1900
進罐高度 (mm)	900
出罐高度 (mm)	900
淨重 (約)(kg)	5500
加購配備 (※ 付費) (計)	特殊高度



常坤機械股份有限公司

地址：43541 台中市梧棲區中港加工出口區經三路 58

Tel: +886-4-

Fax: +886-4-



Mobile: 5788

26595789

★ 設備規格如有變更，恕不另行通知。

CS033080

自動立式縮頸反邊機



常坤機械股份有限公司

地址：43541 台中市梧棲區中港加工出口區經三路 58

Tel：+886-4-

Fax：+886-4-

26195788

26595789

技 術 參 數

機型	CS033080
頭數	二縮頸一反邊
適用罐徑 (mm)	202D - 401D (52 - 99)
適用罐高 (mm)	85 - 180
每分鐘能力 (cpm)	up to 750
需要馬力 (HP)	15
馬達	東元或西門子
馬達位置	綜合機側邊
潤滑系統	自動供油系統
自動停機感應	出入口異常
重新啟動復歸	手動定位復原
出口輸送帶積罐	選擇開關模式，控制以手動 / 自動方式
出口輸送帶缺罐	選擇開關模式，控制以手動 / 自動方式
電眼感應	OMRON
安裝面積及高度 (mm)	3100 × 2100 × 1900
進罐高度 (mm)	900
出罐高度 (mm)	900
淨重 (約)(kg)	7300
加購配備 (※ 付費) <input type="checkbox"/>	特殊高度



常坤機械股份有限公司

地址：43541 台中市梧棲區中港加工出口區經三路 58

Tel: +886-4-




Fax: +886-4-

Mobile: 5788

26595789

★ 設備規格如有變更，恕不另行通知。

CS034080 自動立式縮頸反邊機



常坤機械股份有限公司

地址：43541 台中市梧棲區中港加工出口區經三路 58

Tel：+886-4-

26195788

Fax：+886-4-

26595789

技 術 參 數	
機型	CS034080
頭數	三縮頸一反邊
適用罐徑 (mm)	202D - 401D (52 - 99)
適用罐高 (mm)	90 - 180
每分鐘能力 (cpm)	up to 750
需要馬力 (HP)	15
馬達	東元或西門子
馬達位置	綜合機側邊
潤滑系統	自動供油系統
自動停機感應	出入口異常
重新啟動復歸	手動定位復原
出口輸送帶積罐	選擇開關模式，控制以手動 / 自動方式
出口輸送帶缺罐	選擇開關模式，控制以手動 / 自動方式
電眼感應	OMRON
安裝面積及高度 (mm)	3400 × 2100 × 1900
進罐高度 (mm)	900
出罐高度 (mm)	900
淨重 (約)(kg)	9000
加購配備 (※ 付費) (計)	特殊高度



常坤機械股份有限公司

地址：43541 台中市梧棲區中港加工出口區經三路 58

Tel: +886-4-


Fax: +886-4-

Mobile: 5788

26595789

★ 設備規格如有變更，恕不另行通知。

CS036080 自動立式縮頸反邊機



常坤機械股份有限公司

地址：43541 台中市梧棲區中港加工出口區經三路 58

Tel：+886-4-

Fax：+886-4-

26195788

26595789

技 術 參 數	
機型	CS036080
頭數	五縮頸一反邊
適用罐徑 (mm)	202D - 401D (52 - 99)
適用罐高 (mm)	90 - 180
每分鐘能力 (cpm)	up to 750
需要馬力 (HP)	20
馬達	東元或西門子
馬達位置	綜合機側邊
潤滑系統	自動供油系統
自動停機感應	出入口異常
重新啟動復歸	手動定位復原
出口輸送帶積罐	選擇開關模式，控制以手動 / 自動方式
出口輸送帶缺罐	選擇開關模式，控制以手動 / 自動方式
電眼感應	SICK
安裝面積及高度 (mm)	4610×2580×2817
進罐高度 (mm)	900
出罐高度 (mm)	900
淨重 (約)(kg)	17000
加購配備 (※ 付費) <input type="checkbox"/>	自動高度定位 / 4 組記憶罐高 / 風管式空調冷卻機 / 油冷卻機



常坤機械股份有限公司

地址：43541 台中市梧棲區中港加工出口區經三路 58

Tel: +886-4-





Fax: +886-4-

Mobile: 5788

26595789

★ 設備規格如有變更，恕不另行通知。

CS011361&CS021061 自動充填封



常坤機械股份有限公司



地址：43541 台中市梧棲區中港加工出口區經三路 58

Tel：+886-4-

26195788

Fax：+886-4-

26595789

技 術 參 數

機型	CS011361 CS021061
充填頭數	36
捲封頭數	6
適用罐徑	202D - 401D
適用罐高 (mm)	70 - 180
每分鐘能力 (cpm)	up to 450
充填桶容量 (L)	185
充填公差 (ml)	± 3
需要馬力 (HP)	10
馬達；馬達位置	東元或西門子；封罐機上部側邊
潤滑系統	自動供油系統
罐蓋積蓋槽長度 (M)	1.5(不銹鋼)
自動停機感應	罐蓋不足；封罐機有無罐蓋；出入口異常
重新啟動復歸	手動定位復原
出口輸送帶積、缺罐	選擇開關模式，控制以手動 / 自動方式
可程式控制器 (PLC)	OMRON 或西門子 (SIEMENS)
電眼感應	OMRON
氣壓缸；氣壓閥	MINDMAN；MAC
空氣調理組	POSU 三點組合
空氣用量 (公升 / 分)	約 8.5
氣壓 (bar)	3~5
安裝面積及高度 (mm)	4300×2300×2700
進出罐高度 (mm)	900
淨重 (約)(kg)	6800



常坤機械股份有限公司

地址：43541 台中市梧棲區中港加工出口區經三路 58

Tel: +886-4-

Fax: +886-4-


Mobile: 5788

26595789


★ 設備規格如有變更，恕不另行通知。

CS011441&CS021081 自動充填封

罐機



常坤機械股份有限公司



地址：43541 台中市梧棲區中港加工出口區經三路 58

Tel：+886-4-

26595788

Fax：+886-4-

26595789

技 術 參 數

機型	CS011441 CS021081
充填頭數	44
捲封頭數	8
適用罐徑	202D - 300D
適用罐高 (mm)	70 - 180
每分鐘能力 (cpm)	up to 650
充填桶容量 (L)	185
充填公差 (ml)	± 3
需要馬力 (HP)	15
馬達；馬達位置	東元或西門子；封罐機上部側邊
潤滑系統	自動供油系統
罐蓋積蓋槽長度 (M)	1.5(不銹鋼)
自動停機感應	罐蓋不足；封罐機有無罐蓋；出入口異常
重新啟動復歸	手動定位復原
出口輸送帶積、缺罐	選擇開關模式，控制以手動 / 自動方式
可程式控制器 (PLC)	OMRON 或西門子 (SIEMENS)
電眼感應	OMRON
氣壓缸；氣壓閥	MINDMAN；MAC
空氣調理組	POSU 三點組合
空氣用量 (公升 / 分)	約 8.5
氣壓 (bar)	3~5
安裝面積及高度 (mm)	4300 × 2300 × 2700
進出罐高度 (mm)	900
淨重 (約)(kg)	6800



常坤機械股份有限公司

地址：43541 台中市梧棲區中港加工出口區經三路 58

Tel: +886-4-

Fax: +886-4-

Mobile: 5788

26595789

★ 設備規格如有變更，恕不另行通知。

自動充填封罐機



常坤機械股份有限公司



地址：43541 台中市梧棲區中港加工出口區經三路 58

Tel：+886-4-

26195788

Fax：+886-4-

26595789

技 術 參 數

機型	CS011361 CS021061	CS011451 CS021061	CS011441 CS021081	CS011551 CS021081
充填頭數	36	45	44	55
捲封頭數	6	6	8	8
適用罐徑	202D-401D	202D-401D	202D-300D	202D-300D
適用罐高 (mm)	70 - 180			
每分鐘能力 (cpm)	up to 450	up to 550	up to 650	up to 720
充填桶容量 (L)	185	220	185	220
充填公差 (ml)	± 3			
需要馬力 (HP)	10		15	
馬達；馬達位置	東元或西門子；封罐機上部側邊			
潤滑系統	自動供油系統			
罐蓋積蓋槽長度 (M)	1.5(不銹鋼)			
自動停機感應	罐蓋不足；封罐機有無罐蓋；出入口異常			
重新啟動復歸	手動定位復原			
出口輸送帶積、缺罐	選擇開關模式，控制以手動 / 自動方式			
可程式控制器 (PLC)	OMRON 或西門子 (SIEMENS)			
電眼感應	OMRON			
氣壓缸；氣壓閥	MINDMAN；MAC			
空氣調理組	POSU 三點組合			
空氣用量 (公升 / 分)	約 8.5			
氣壓 (bar)	3~5			
安裝面積及高度 (mm)	4300×2300×270 0	5000×2700×3000	4300×2300×2700	5000×2700×3000
進出罐高度 (mm)	900			
淨重 (約)(kg)	6800	7100	6800	7100



常坤機械股份有限公司

地址：43541 台中市梧棲區中港加工出口區經三路 58

Tel: +886-4-


Fax: +886-4-

Mobile: 5788

26595789

★ 設備規格如有變更，恕不另行通知。

CS02A06W 自動封罐機



常坤機械股份有限公司

地址：43541 台中市梧棲區中港加工出口區經三路 58

Tel：+886-4-

26595788

Fax：+886-4-

26595789

技 術 參 數	
機型	CS02A06W
捲封頭數	6
適用罐徑 (mm)	202D - 401D (52 - 99)
適用罐高 (mm)	70 - 180
每分鐘能力 (cpm)	up to 350
需要馬力 (HP)	10
馬達	東元或西門子 (SIEMENS)
馬達位置	封罐機上部側邊
潤滑系統	自動供油系統
罐蓋積蓋槽長度 (M)	1.5(不銹鋼)
自動停機感應	罐蓋不足；封罐機有無罐蓋；出入口異常
重新啟動復歸	手動定位復原
出口輸送帶積罐	選擇開關模式，控制以手動 / 自動方式
出口輸送帶缺罐	選擇開關模式，控制以手動 / 自動方式
電眼感應	OMRON
氣壓缸；氣壓閥	MINDMAN；MAC
空氣調理組	POSU 三點組合
空氣用量 (公升 / 分)	約 8.5
氣壓 (bar)	3~5
安裝面積及高度 (mm)	3500× 1300× 2100
進出罐高度 (mm)	900
淨重 (約)(kg)	2600
加購配備 (* 付費 □計)	噴氣裝置 (冷熱兩種)



常坤機械股份有限公司

地址：43541 台中市梧棲區中港加工出口區經三路 58

Tel: +886-4-

Fax: +886-4-

Mobile: 5788

26595789

★ 設備規格如有變更，恕不另行通知。